

Huzzel-3 Vlaggetjesdag



Doel van de les:

Je weet wat vlaggetjesdag is en welke tradities daarbij horen.

En.. je weet hoe je een bootje van papier moet vouwen.

Dit moet je doen



1. Zoek op internet allerlei wetenswaardigheden over Vlaggetjesdag.
2. Bij Vlaggetjesdag hoort ook haring.
3. Die vis probeer je zo mooi mogelijk na te tekenen.
4. En in het vissersdorp lopen de vissers dan in klederdracht.
5. Daarvan kun je ook veel voorbeelden vinden op internet. Je tekent kinderen in klederdracht.
6. Zoek op internet hoe je een bootje van papier vouwt.
7. Versier je bootje met een vlaggetjeslijn van gekleurd papier.

Dit heb je nodig



- Veel informatie die je vindt op internet.
- Het opdrachtenblad
- Gekleurd papier + touw + kleurpotloden

Als je een bootje wilt vouwen, is het heel leuk om inpakpapier te gebruiken.

Gebruik dan inpakpapier met verschillend gekleurde lijnen en tekeningen erop. Dat geeft een heel mooi effect.


TIP





WERKBLAD

1. Op internet kun je veel informatie vinden over Vlaggetjesdag: waarom heet dat feest zo - wanneer wordt het gevierd – waar wordt het gevierd – welke tradities horen erbij. Zo zijn er misschien nog wel meer vragen te bedenken
2. Schrijf verschillende belangrijke woorden op een blaadje en maak van die woorden een verhaaltje over Vlaggetjesdag. Schrijf dat verhaaltje in het vak hieronder. Je mag dat verhaaltje natuurlijk ook typen op een computer.

3. Bij vlaggetjesdag hoort ook haring en haring eten. Teken hieronder zo goed als je kunt een haring. Kijk op internet hoe een haring eruit ziet.



4. Tijdens Vlaggetjesdag dragen de vissers hun traditionele kledij. Zoek op internet. Aan de klederdracht kun je zien uit welk vissersdorp iemand komt. Teken twee kinderen in klederdracht. Laat iemand anders raden uit welk vissersdorp de kinderen komen.



Gebruik het blad met de twee figuren. Leg er een A4 blad op. Je kunt de tekening erdoor zien.

Trek de poppetjes dunnetjes met potlood over. Teken vervolgens de klederdracht van het vissersdorp waaruit ze komen. Vergeet niet de tekening mooi te kleuren.



Zoek op internet hoe je een bootje moet vouwen. Het is leuk om daarvoor inpakpapier te gebruiken in mooie kleuren. Maak er een mast op van een satéprikkertje. Versier het bootje met vlaggetjes. Kan jouw bootje ook varen in een teiltje met water?

