

# GOUDEN WEKEN

Ik denk dat ik de enige ben die....

Ga met je leerlingen in een kring staan.


Je start zelf met de zin:

**'Ik denk dat ik de enige ben die .....**

Vervolgens benoem je iets waarin je denkt uniek te zijn in deze groep.

Bijvoorbeeld: 'Ik ben de enige die gitaar speelt.'

Wanneer er meer leerlingen in de groep staan die dat ook hebben, zetten zij ook een stap naar voren. Dit levert altijd reacties en gespreksstof op.



# GOUDEN WEKEN

## Spel: Wie ben jij?

Wat heb je nodig?

pionnen  
dobbelsteen  
dit spelbord

Download gratis: <https://soullie.nl/momenten-in-een-jaar/start-schooljaar>

Start	Ik ben goed in....	Ik eet graag.....	Ik ben het liefst bij.....	Geef iemand aan de tafel een compliment.	Ik heb een hekel aan....	Mijn hobby's zijn ....	Ga twee vragen vooruit!	Mijn doel voor dit jaar is.....	Ik word blij van.....
Ik wil jullie graag vertellen dat....									Mijn grootste droom is....
Ga 5 beurten terug									3 woorden die goed bij mij passen zijn....
Wat ik nooit meer ga doen is....									Wat jullie niet van mij weten is....
Wat ik dit jaar wil leren is....									In mijn vrije tijd doe ik het liefst....
Ik zou graag nog een keer....	Mijn favoriete film is....	Mijn grootste blunder is...	Waar ik mij echt aan kan storen is....	Mijn favoriete boek is....	Geef iemand aan de tafel een compliment.	Ik luister graag naar....	Mijn favoriete vakantie-land is....	Ik ben trots op ....	Ga twee vragen terug!

## Wie ben jij?

**Spelregels:**

Zet allemaal je pion op Start.

Gooi allemaal een keer met de dobbelsteen.

Degene met de hoogste ogen mag beginnen.

Gooi met de dobbelsteen. Het aantal ogen bepaalt de stappen.

Lees de vraag hardop voor en beantwoordt de vraag.

De volgende mag met de dobbelsteen gooien.

Het spel eindigt als de tijd om is.

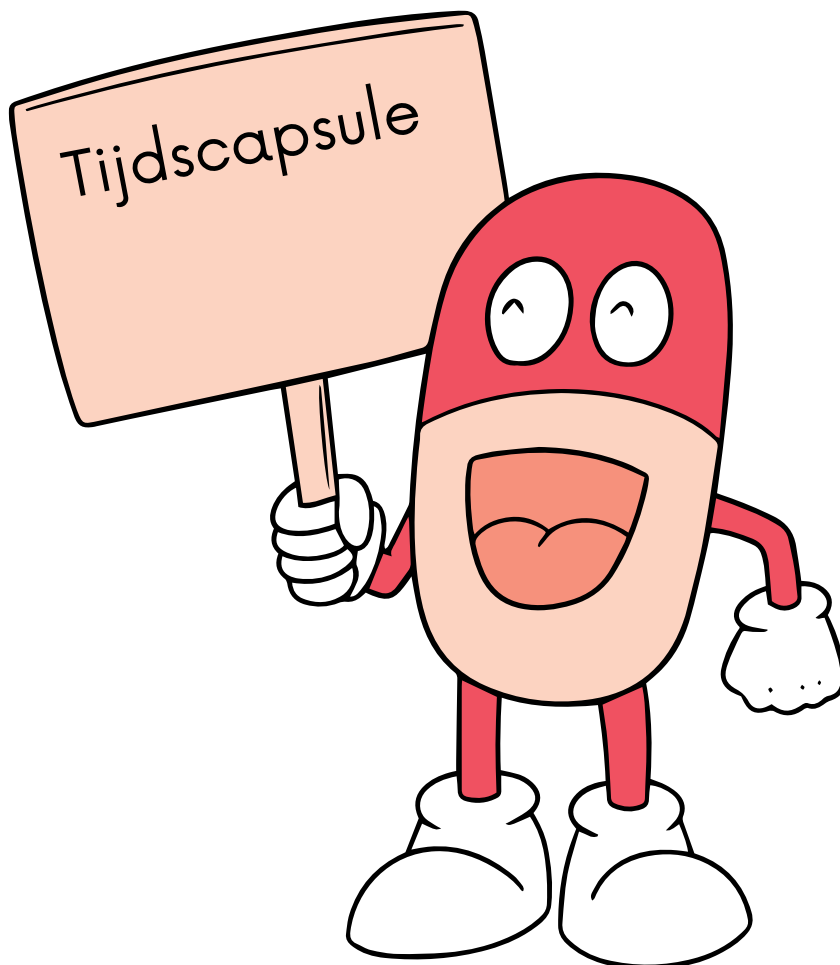
# GOUDEN WEKEN

## Tijdscapsule

De leerlingen schrijven op een kaartje wat ze van het schooljaar verwachten.

Al die kaartjes stop je in een bus (Pringlesbus) en sluit je hermetisch af.

Aan het einde van het schooljaar open je de bus en lees je samen alle kaartjes weer terug.



# GOUDEN WEKEN

## Stapelen

### Benodigheden:

- kaartspel
- stoelen

Ga met de leerlingen in een kring zitten.

Schud de stapel met kaarten en geef iedere leerling een kaart.

De leerkracht houdt de resterende kaarten op een stapel voor zich.

De leerkracht draait de eerste kaart om.

Als het harten is moeten alle leerlingen die een kaart met harten heeft 1 stoel naar links. Als daar al iemand zit, dan moet je dus bij diegene op schoot zitten.

Het kan een hele stapel worden!



# GOUDEN WEKEN

## Vlaggetjes



23 vlaggetjes met verschillende teksten om in je klas/school te hangen.

Download gratis: <https://soullie.nl/momenten-in-een-jaar/start-schooljaar>

### Tip:

Leg de vlaggetjes in groepjes en geef de leerlingen de opdracht om de twee belangrijkste afspraken uit te kiezen. Deze vlaggetjes krijgen een bijzondere plek in de groep. Kom iedere dag terug op deze vlaggetjes.

Er is ook een variant met de tekst 'In onze school'.

# GOUDEN WEKEN

## Handspel

Benodigheden:

- hand
- op het bord de betekenissen van de vingers

De leerlingen gaan in groepjes van vier bij elkaar zitten. De eerste leerling begint met de duim en vertelt waar hij/zij goed in is. Daarna gaat leerling 2, 3 en 4. Dan ga je over op de wijsvinger, enz.

**Duim – ik ben goed in**

**Wijsvinger – ik vind belangrijk**

**Middelvinger – ik heb lak aan**

**Ringvinger – ik ben trouw aan**

**Pink – wat ik ook nog kwijt wil**



# GOUDEN WEKEN

## De presentator

Benodigheden:

- niets

Verdeel de groep in tweetallen, waarbij de één de presentator van een tv-show is en de ander de gast. Geef de presentator de opdracht de gast te interviewen en drie bijzondere, interessante, sappige, grappige en/of opvallende wetenswaardigheden van zijn gast te weten te komen.

Laat ze na 5-10 minuten van rol wisselen.

Geef de deelnemers vervolgens de opdracht om een presentatie van 1 minuut te maken waarin ze hun gast aankondigen. Deze aankondiging mag lekker smeug, zoals de presentator van een tv programma dat kan doen.

Laat vervolgens iedere deelnemer zijn of haar gast aankondigen.



# GOUDEN WEKEN

## Balletje pies

### Benodigheden:

- tennisbal

### Spelregels:

- Alle leerlingen gaan op een stoel staan.
- Er mag nu niet meer gesproken worden.
- Je gooit de bal onderhands (met een piesboog) naar een andere leerling.
- Jongens moeten altijd naar meisjes gooien en andersom.
- Als je niet goed gooit/vangt ben je af en ga je op je stoel zitten.
- De leerkracht bepaalt als enige of de bal goed gegooid/gevangen is.

### Variaties:

- 3-seconde-regel
- In de lucht gooien, 2x klappen en dan pas gooien.
- Als je gooit zeg dan een zelfstandig naamwoord.





# GOUDEN WEKEN

Sta op als....



## Uitleg:

Een leuke energizer op de eerste dag.

De leerkracht heeft deze kaarten voor zich. (Hierbij is rekening gehouden met kinderen die niet op vakantie zijn gegaan.)

De leerkracht leest de kaart voor en de leerlingen luisteren goed naar de zin en gaan staan als het hem of haar betreft.

Leuk om er daarna even over door te vragen. Laat dit vooral de leerlingen zelf doen.

Download gratis: <https://soullie.nl/momenten-in-een-jaar/start-schooljaar>

# GOUDEN WEKEN

## Zomervakantie ganzenbordspel



### Benodigheden:

- pionnen
- dobbelsteen
- bordspel

### Spelregels:

- Zet je pion op start.
- Gooi allemaal met de dobbelsteen. Degene met de hoogste ogen mag beginnen.
- Kom je op een plaatje? Op het bord aan de rechterkant zie je wat je moet doen. Lees de vraag hardop voor!
- Wie komt er als eerste over de finish?



Wat was het weer in jouw vakantie?



Vertel een leuke gebeurtenis van jouw vakantie.



Wat was het minst leuk in je vakantie?



Welk boek heb je gelezen in je vakantie?



Wat was je lekkerste eten?



Waar ben je naar toe geweest?



Gooi nog een keer!



Gooi met de dobbelsteen en tel terug op het bord.



Vertel een bijzondere gebeurtenis van je vakantie.

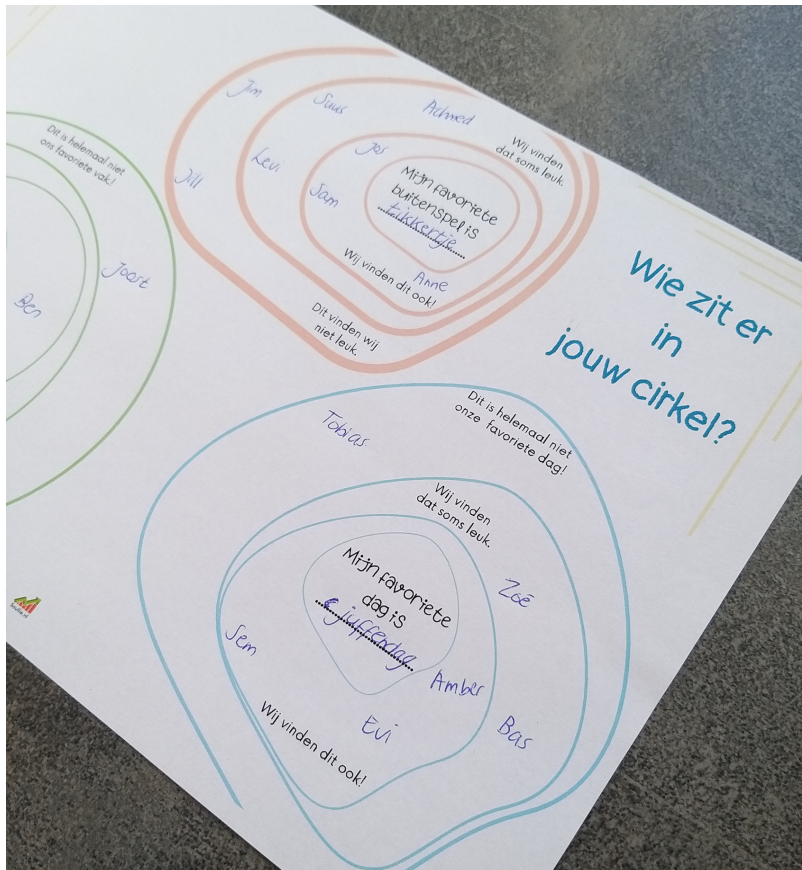


Stel een vraag aan iemand in je groepje.

[HTTPS://SOULLIE.NL/MOMENTEN-IN-EEN-JAAR/START-SCHOOLJAAR](https://soullie.nl/momenten-in-een-jaar/start-schooljaar)

# GOUDEN WEKEN

Wie zit er in jouw cirkel?



## Uitleg:

Iedere leerling krijgt dit werkblad. Ze schrijven in de binnenste cirkel hun favoriete vak, dag en buitenspel.

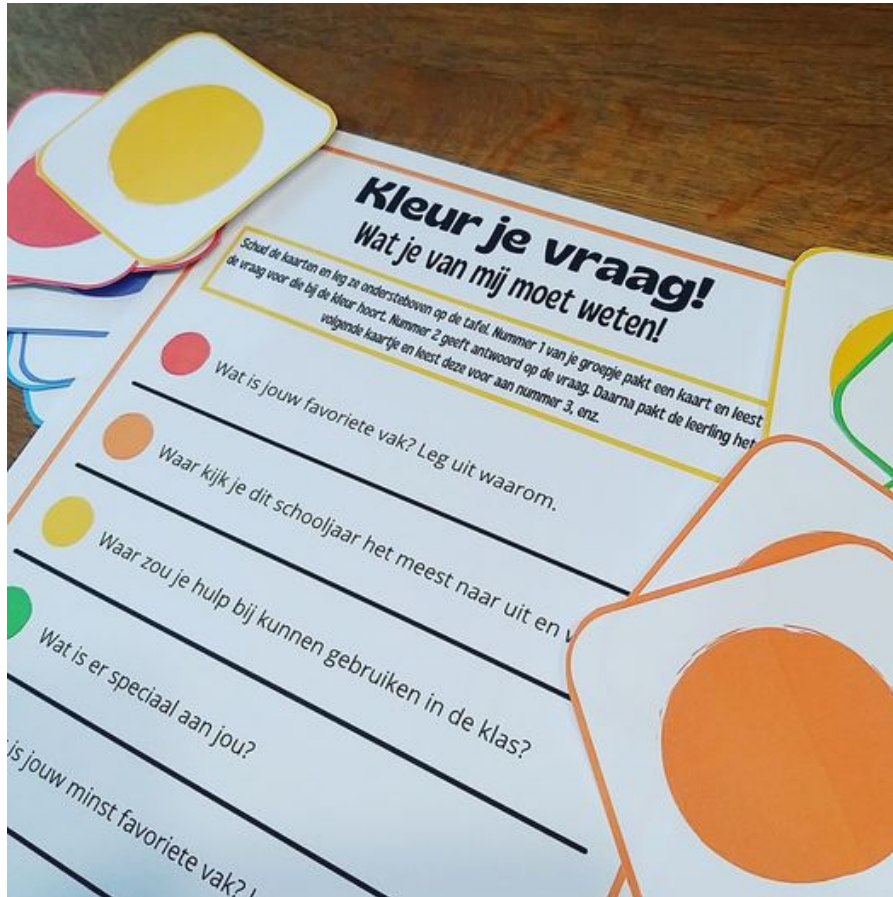
Daarna gaan de leerlingen langs alle bladen lopen en bedenken ze per blad wat ze er van vinden. Ze zetten hun naam op de goede plek.

Als je weer terug bent bij je eigen blad weet je precies wie dezelfde dingen leuk vinden.

Download gratis: <https://soullie.nl/momenten-in-een-jaar/start-schooljaar>

# GOUDEN WEKEN

## Kleur de vraag



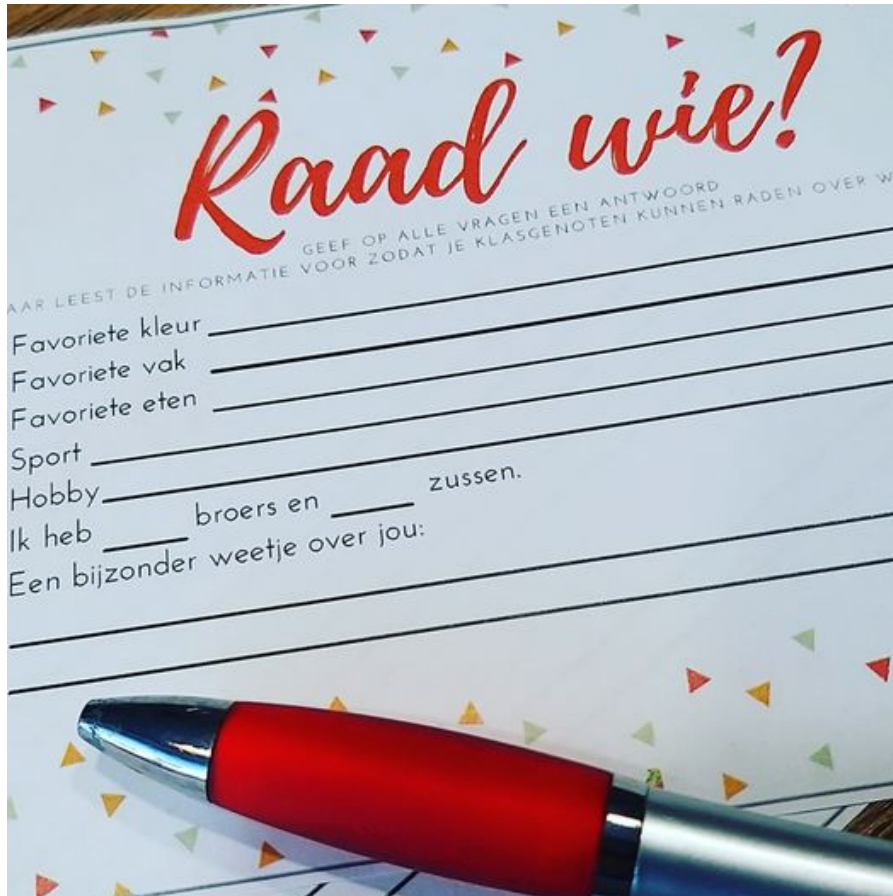
Schud de kaarten en leg ze ondersteboven op de tafel. Nummer 1 van je groepje pakt een kaart en leest de vraag voor die bij de kleur hoort. Nummer 2 geeft antwoord op de vraag. Daarna pakt de leerling het volgende kaartje en leest deze voor aan nummer 3, enz.

**Download gratis: <https://soullie.nl/momenten-in-een-jaar/start-schooljaar>**



# GOUDEN WEKEN

Raad wie?



*Raad wie!*

GEEF OP ALLE VRAGEN EEN ANTWOORD  
VOOR ZODAT JE KLASGENOTEN KUNNEN RADEN OVER WIJ

FAAR LEEST DE INFORMATIE

Favoriete kleur \_\_\_\_\_

Favoriete vak \_\_\_\_\_

Favoriete eten \_\_\_\_\_

Sport \_\_\_\_\_

Hobby \_\_\_\_\_

Ik heb \_\_\_\_\_ broers en \_\_\_\_\_ zussen.

Een bijzonder weetje over jou: \_\_\_\_\_

De leerlingen en leerkracht(en) vullen dit formulier in. Laat de leerlingen het formulier 2x vouwen en in een bak stoppen. Tussen de lessen door wordt er een kaartje getrokken en voorgelezen. Kunnen de leerlingen raden van wie het kaartje is?

Download gratis: <https://soullie.nl/momenten-in-een-jaar/start-schooljaar>