






Doelen Blok 7 WIG5 groep 5

OPTELLEN EN AFTREKKEN											
blok 7 doel 1	blok 9 doel 2										
<ul style="list-style-type: none"> Je leert aftrekken tot en met 1000 met de basisstrategie: splitsen, bij sommen als $687 - 450$ en $687 - 456$. Je herkent de sommen waarbij je kunt splitsen. 											
<table style="width: 100%; border-collapse: collapse;"> <tr> <td style="padding: 5px;">$687 - 456 = 231$</td> <td style="padding: 5px;">$600 - 400 = 200$</td> </tr> <tr> <td style="padding: 5px;"></td> <td style="padding: 5px;">$80 - 50 = 30$</td> </tr> <tr> <td style="padding: 5px;"></td> <td style="padding: 5px;">$7 - 6 = 1$</td> </tr> <tr> <td style="padding: 5px;"></td> <td style="padding: 5px;">$200 + 30 + 1 = 231$</td> </tr> </table>		$687 - 456 = 231$	$600 - 400 = 200$		$80 - 50 = 30$		$7 - 6 = 1$		$200 + 30 + 1 = 231$		
$687 - 456 = 231$	$600 - 400 = 200$										
	$80 - 50 = 30$										
	$7 - 6 = 1$										
	$200 + 30 + 1 = 231$										

VERMENIGVULDIGEN EN DELEN							
blok 7 doel 3	blok 7 doel 4	blok 9 doel 4					
<ul style="list-style-type: none"> Je leert sommen als $120 : 4$ uitrekenen met de kleine som $12 : 4$. 							
 <p style="text-align: right; margin-right: 50px;"> $12 : 4 = 3$ $120 : 4 = 30$ </p>							
<ul style="list-style-type: none"> Je leert sommen als $42 : 3$ uitrekenen met de basisstrategie: splitsen. 							
<table style="width: 100%; border-collapse: collapse;"> <tr> <td style="text-align: center; padding: 10px;"> $42 : 3 = ?$ $30 \quad 12$ </td> </tr> <tr> <td style="padding: 5px;"> stap 1: Meer dan $10 \times$? Ja \rightarrow splitsen </td> </tr> <tr> <td style="padding: 5px;"> stap 2: Welke splitsing? Eerst 10×3 eraf halen, nog 12 over om te delen. </td> </tr> <tr> <td style="padding: 5px;"> stap 3: hulpsommen: $30 : 3 = 10$ en $12 : 3 = 4 \rightarrow 42 : 3 = 14$ </td> </tr> </table>		$42 : 3 = ?$ $30 \quad 12$	stap 1: Meer dan $10 \times$? Ja \rightarrow splitsen	stap 2: Welke splitsing? Eerst 10×3 eraf halen, nog 12 over om te delen.	stap 3: hulpsommen: $30 : 3 = 10$ en $12 : 3 = 4 \rightarrow 42 : 3 = 14$		
$42 : 3 = ?$ $30 \quad 12$							
stap 1: Meer dan $10 \times$? Ja \rightarrow splitsen							
stap 2: Welke splitsing? Eerst 10×3 eraf halen, nog 12 over om te delen.							
stap 3: hulpsommen: $30 : 3 = 10$ en $12 : 3 = 4 \rightarrow 42 : 3 = 14$							

GELD

klas 7 doel 5

- ▶ Je leert uitrekenen hoeveel je terugkrijgt als je met te veel betaalt.
- ▶ Het bedrag dat je terugkrijgt, is meer dan € 1,00.



Het kost € 18,85.



Je geeft € 20,00.



Je krijgt € 1,15 terug.

