



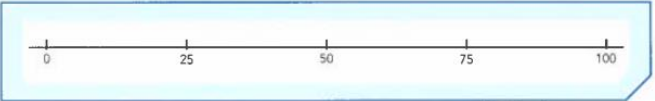

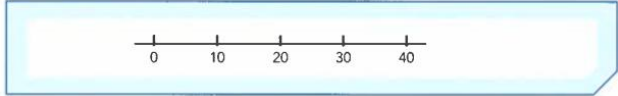

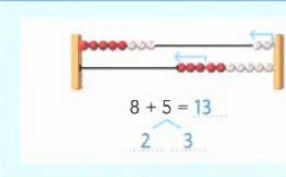

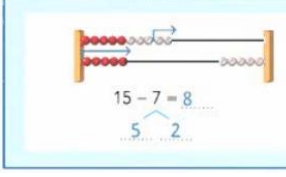



Doelen Blok 2 WIG5 groep 4

ORIËNTATIE GETALLEN							
<p>blok 2 doel 1</p> <p>► Je leert getallen tot en met 100 splitsen in tientallen en eenheden.</p>  <p>23 = 20 + 3</p>		<p>blok 2 doel 1</p> <p>► Je leert met tientallen en eenheden een nieuw getal maken.</p>  <p>32 euro</p> <table border="1" data-bbox="1570 485 1742 552"> <tr> <td>T</td> <td>E</td> </tr> <tr> <td>3</td> <td>2</td> </tr> </table>	T	E	3	2	
T	E						
3	2						
<p>blok 2 doel 2</p> <p>► Je leert getallen schattend plaatsen en aflezen op de bijna lege getallenlijn van 0 tot en met 100.</p> 		<p>blok 2 doel 2</p> <p>► Je leert getallen schattend plaatsen en aflezen op een deel van de bijna lege getallenlijn.</p> 					
OPTELLEN EN AFTREKKEN							
<p>blok 2 doel 3</p> <p>► Je leert optelsommen tot en met 20 uitrekenen op het rekenrek met de strategie: rekenen via de 10.</p>  <p>8 + 5 = 13</p> <p>2 3</p> <p>Welke som zie je? 8 + 5 =</p> <p>Hoe reken je? Eerst 2 erbij, dan 3 erbij.</p>		<p>blok 2 doel 4</p> <p>► Je leert aftreksommen tot en met 20 uitrekenen op het rekenrek met de strategie: rekenen via de 10.</p>  <p>15 - 7 = 8</p> <p>5 2</p> <p>Welke som zie je? 15 - 7 =</p> <p>Hoe reken je? Eerst 5 eraf, dan 2 eraf.</p>					

TIJD

blok 2 doel 5

► Je leert de wijzers van een klok een half uur en een aantal uren later zetten.



blok 2 doel 5

► Je leert de wijzers van een klok een half uur en een aantal uren vroeger zetten.

