







Doelen Blok 7 WIG5 groep 6

VERMENIGVULDIGEN EN DELEN	OPTELLEN EN AFTREKKEN		
<p>blok 7 doel 2</p> <p>▶ Je leert sommen als 6×284 kolomsgewijs uit te rekenen en je begrijpt wat je opschrijft.</p> <div style="border: 1px solid black; padding: 10px; margin: 10px 0;"> <table style="width: 100%; border-collapse: collapse;"> <tr> <td style="text-align: right; padding-right: 20px;"> $\begin{array}{r} 284 \\ \times 6 \\ \hline 1704 \end{array}$ </td> <td style="text-align: right;"> $\begin{array}{r} 284 \\ \times 6 \\ \hline 1704 \end{array}$ </td> </tr> </table> </div>	$\begin{array}{r} 284 \\ \times 6 \\ \hline 1704 \end{array}$	$\begin{array}{r} 284 \\ \times 6 \\ \hline 1704 \end{array}$	
$\begin{array}{r} 284 \\ \times 6 \\ \hline 1704 \end{array}$	$\begin{array}{r} 284 \\ \times 6 \\ \hline 1704 \end{array}$		
<p>blok 7 doel 4</p> <p>▶ S Je leert sommen als $1705 - 346$ cijferend aftrekken. ▶ F Je leert sommen als $402 - 267$ cijferend of kolomsgewijs aftrekken.</p> <div style="border: 1px solid black; padding: 10px; margin: 10px 0;"> <p>cijferen stap 1: achteraan beginnen, bij de munten van € 1,-. $\rightarrow 2 - 7 = ?$</p> <p>$4 - 0 = 4$ Dat gaat niet \rightarrow inwisselen. Er zijn geen tientjes. Wel 4 honderdjes, dat zijn 40 tientjes. Tientje inwisselen. Nu 39 tientjes en 12 munten van € 1,-.</p> <p>$267 -$ $12 - 7 = 5$</p> <p>135 stap 2: bij de tientjes: $9 - 6 = 3$</p> <p> stap 3: bij de honderdjes: $3 - 2 = 1$</p> </div> <div style="border: 1px solid black; padding: 10px; margin: 10px 0;"> <p>kolomsgewijs aftrekken</p> $\begin{array}{r} 402 \\ -267 \\ \hline 135 \end{array}$ </div>			

TIJD																																							
<p>blok 7 doel 5</p> <p>▶ Je leert een datum opschrijven in cijfers (dag-maand-jaar). ▶ Je leert een datum berekenen met en zonder kalender.</p> <div style="border: 1px solid black; padding: 10px; margin: 10px 0;"> <table style="width: 100%; border-collapse: collapse;"> <tr> <td style="text-align: center;"> <table border="1" style="font-size: 8px;"> <tr><th colspan="2">2020</th></tr> <tr><th colspan="2">februari</th></tr> <tr><td>ma</td><td>3 10 17 24</td></tr> <tr><td>di</td><td>4 11 18 25</td></tr> <tr><td>wo</td><td>5 12 19 26</td></tr> <tr><td>do</td><td>6 13 20 27</td></tr> <tr><td>vr</td><td>7 14 21 28</td></tr> <tr><td>za</td><td>1 8 15 22 29</td></tr> <tr><td>zo</td><td>2 9 16 23</td></tr> </table> </td> <td style="text-align: center;"> <table border="1" style="font-size: 8px;"> <tr><th colspan="2">2020</th></tr> <tr><th colspan="2">maart</th></tr> <tr><td>ma</td><td>2 9 16 23 30</td></tr> <tr><td>di</td><td>3 10 17 24 31</td></tr> <tr><td>wo</td><td>4 11 18 25</td></tr> <tr><td>do</td><td>5 12 19 26</td></tr> <tr><td>vr</td><td>6 13 20 27</td></tr> <tr><td>za</td><td>7 14 21 28</td></tr> <tr><td>zo</td><td>1 8 15 22 29</td></tr> </table> </td> </tr> </table> <p style="margin-top: 5px;">08-02-2020 ↑ ↑ ↑ [dag] [maand] [jaar]</p> <p>Het is zaterdag 8 februari 2020.</p> <p>2020 kun je delen door 4. 2020 is dus een schrikkeljaar. Februari heeft dan 29 dagen. 29-02-2020 is 29 februari 2020, schrikkelgedag, 1 week later is het 07-03-2020, 7 maart 2020.</p> </div>	<table border="1" style="font-size: 8px;"> <tr><th colspan="2">2020</th></tr> <tr><th colspan="2">februari</th></tr> <tr><td>ma</td><td>3 10 17 24</td></tr> <tr><td>di</td><td>4 11 18 25</td></tr> <tr><td>wo</td><td>5 12 19 26</td></tr> <tr><td>do</td><td>6 13 20 27</td></tr> <tr><td>vr</td><td>7 14 21 28</td></tr> <tr><td>za</td><td>1 8 15 22 29</td></tr> <tr><td>zo</td><td>2 9 16 23</td></tr> </table>	2020		februari		ma	3 10 17 24	di	4 11 18 25	wo	5 12 19 26	do	6 13 20 27	vr	7 14 21 28	za	1 8 15 22 29	zo	2 9 16 23	<table border="1" style="font-size: 8px;"> <tr><th colspan="2">2020</th></tr> <tr><th colspan="2">maart</th></tr> <tr><td>ma</td><td>2 9 16 23 30</td></tr> <tr><td>di</td><td>3 10 17 24 31</td></tr> <tr><td>wo</td><td>4 11 18 25</td></tr> <tr><td>do</td><td>5 12 19 26</td></tr> <tr><td>vr</td><td>6 13 20 27</td></tr> <tr><td>za</td><td>7 14 21 28</td></tr> <tr><td>zo</td><td>1 8 15 22 29</td></tr> </table>	2020		maart		ma	2 9 16 23 30	di	3 10 17 24 31	wo	4 11 18 25	do	5 12 19 26	vr	6 13 20 27	za	7 14 21 28	zo	1 8 15 22 29	
<table border="1" style="font-size: 8px;"> <tr><th colspan="2">2020</th></tr> <tr><th colspan="2">februari</th></tr> <tr><td>ma</td><td>3 10 17 24</td></tr> <tr><td>di</td><td>4 11 18 25</td></tr> <tr><td>wo</td><td>5 12 19 26</td></tr> <tr><td>do</td><td>6 13 20 27</td></tr> <tr><td>vr</td><td>7 14 21 28</td></tr> <tr><td>za</td><td>1 8 15 22 29</td></tr> <tr><td>zo</td><td>2 9 16 23</td></tr> </table>	2020		februari		ma	3 10 17 24	di	4 11 18 25	wo	5 12 19 26	do	6 13 20 27	vr	7 14 21 28	za	1 8 15 22 29	zo	2 9 16 23	<table border="1" style="font-size: 8px;"> <tr><th colspan="2">2020</th></tr> <tr><th colspan="2">maart</th></tr> <tr><td>ma</td><td>2 9 16 23 30</td></tr> <tr><td>di</td><td>3 10 17 24 31</td></tr> <tr><td>wo</td><td>4 11 18 25</td></tr> <tr><td>do</td><td>5 12 19 26</td></tr> <tr><td>vr</td><td>6 13 20 27</td></tr> <tr><td>za</td><td>7 14 21 28</td></tr> <tr><td>zo</td><td>1 8 15 22 29</td></tr> </table>	2020		maart		ma	2 9 16 23 30	di	3 10 17 24 31	wo	4 11 18 25	do	5 12 19 26	vr	6 13 20 27	za	7 14 21 28	zo	1 8 15 22 29		
2020																																							
februari																																							
ma	3 10 17 24																																						
di	4 11 18 25																																						
wo	5 12 19 26																																						
do	6 13 20 27																																						
vr	7 14 21 28																																						
za	1 8 15 22 29																																						
zo	2 9 16 23																																						
2020																																							
maart																																							
ma	2 9 16 23 30																																						
di	3 10 17 24 31																																						
wo	4 11 18 25																																						
do	5 12 19 26																																						
vr	6 13 20 27																																						
za	7 14 21 28																																						
zo	1 8 15 22 29																																						
<p>blok 7 doel 5</p> <p>▶ Je leert een tijd balk gebruiken bij het rekenen met jaartallen.</p> <div style="border: 1px solid black; padding: 10px; margin: 10px 0;"> <p>Op een tijd balk kun je zien wanneer iets gebeurd is of nog gaat gebeuren.</p> <p style="text-align: center;"> 1991 2011 2091 </p> <p style="text-align: center;">  </p> <p>Sophie is geboren in 1991. Ze werd 20 jaar in 2011.</p> <p style="text-align: center;">  </p> <p>$1991 + 20 = 1991 + 9 + 11 = 2011$</p> </div>																																							

VERHOUDINGEN

blak 7 deel 1

► Je leert een verhoudingstabel te gebruiken met handig vermenigvuldigen.

In 1 pak zitten 8 koeken.
Hoeveel koeken zitten in
2 pakken? 16 koeken
En in 6 pakken? 48 koeken



pakken	1	2	6
koeken	8	16	48

Diagram showing multiplication steps: 1 to 2 (x2), 2 to 6 (x3), 1 to 6 (x6), 8 to 16 (x2), 16 to 48 (x3), 8 to 48 (x6).



blak 7 deel 1

► Je leert een verhoudingstabel te gebruiken met handig vermenigvuldigen en delen.

4 pakken stroopwafels
kosten € 12,-.
Hoeveel kosten 5 pakken?
antwoord: € 15,-



pakken	4	1	5
prijs (€)	12	3	15

Diagram showing multiplication and division steps: 4 to 1 (-4), 1 to 5 (x5), 12 to 3 (-4), 3 to 15 (x5), 4 to 15 (x3.75), 12 to 15 (x1.25).

