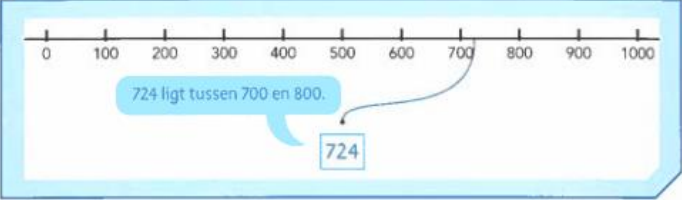

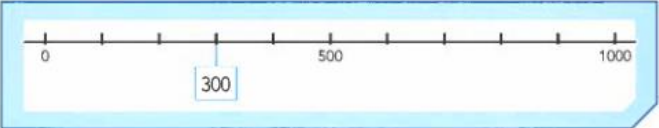





Doelen Blok 2 WIG5 groep 5

ORIËNTATIE OP GETALLEN			
<p>blok 2 doel 1</p> <p>► Je leert tussen welke honderdtallen een getal ligt.</p>  <p>A number line from 0 to 1000 with major ticks every 100 units. A callout box points to the number 724, with the text "724 ligt tussen 700 en 800." written inside the callout.</p>		<p>blok 2 doel 2</p> <p>► Je leert getallen tot en met 1000 schattend plaatsen en aflezen op de streepjesgetallenlijn.</p>  <p>A number line from 0 to 1000 with major ticks every 100 units. A callout box points to the number 300, with the number "300" written inside the callout.</p>	
<p>blok 2 doel 1</p> <p>► Je leert getallen tot en met 1000 op volgorde te zetten.</p>  <p>A sorting activity showing numbers in boxes. The top row contains 721, 786, 768, and 712. The bottom row contains 712, 721, 768, and 786.</p>			

VERMENIGVULDIGEN EN DELEN

blok 2 doel 4

- Je leert keersommen uitrekenen met behulp van de kleine som.

$2 \times 3 = 6$
 $2 \times 30 = 60$

10	E
T	6
6	0

 10 x zoveel



blok 2 doel 4

- Je leert keersommen uitrekenen door de som om te keren en dan te rekenen met behulp van de kleine som.

$30 \times 7 = 210$ omkeren $7 \times 30 = 210$

$7 \times 3 = 21$
 $10 \times \text{zoveel} = 210$



MEETKUNDE

blok 2 doel 5

- Je leert bedenken wat je vanuit een bepaald standpunt kunt zien.
- Je leert hoe je iets op de goede plek in een bovenaanzicht tekent.

voor zij boven



blok 2 doel 5

- Je leert bedenken wat je vanuit een bepaald standpunt ziet.
- Je leert hoe je iets op de goede plek in een bovenaanzicht tekent.

